









Legenda

Riferimento	Descrizione
	Binario esistente
	Binario raddoppio
	Confini comuni
	Opere in progetto

LEGENDA PRESIDI DI SICUREZZA:

- QUADRO GENERALE ELETTRICO
- ALLACCIO AOP
- SERBATOIO ACQUA
- AUTOCLAVE
- PARCHEGGIO AUTO
- UFFICIO DIREZIONE CANTIERE (6.80mx2.40m)
- UFFICIO DIREZIONE LAVORI (6.80mx2.40m)
- n.2 BAGNI (a disposizione dei fornitori)
- AREA SISTEMATA A STABILIZZATO PER PULIZIA RUOTE
- AREA STOCCAGGIO
- AREA RICOVERO MEZZI
- SERVIZI E SPOGLIATOI (6.80mx2.40m)

 Segregazione aree di lavoro con rete plastificata e paletti per separazione fisica dalla linea ferroviaria in esercizio (sviluppo 5000m)

 Segregazione aree di lavoro con recinzione provvisoria realizzata con pannelli di legno



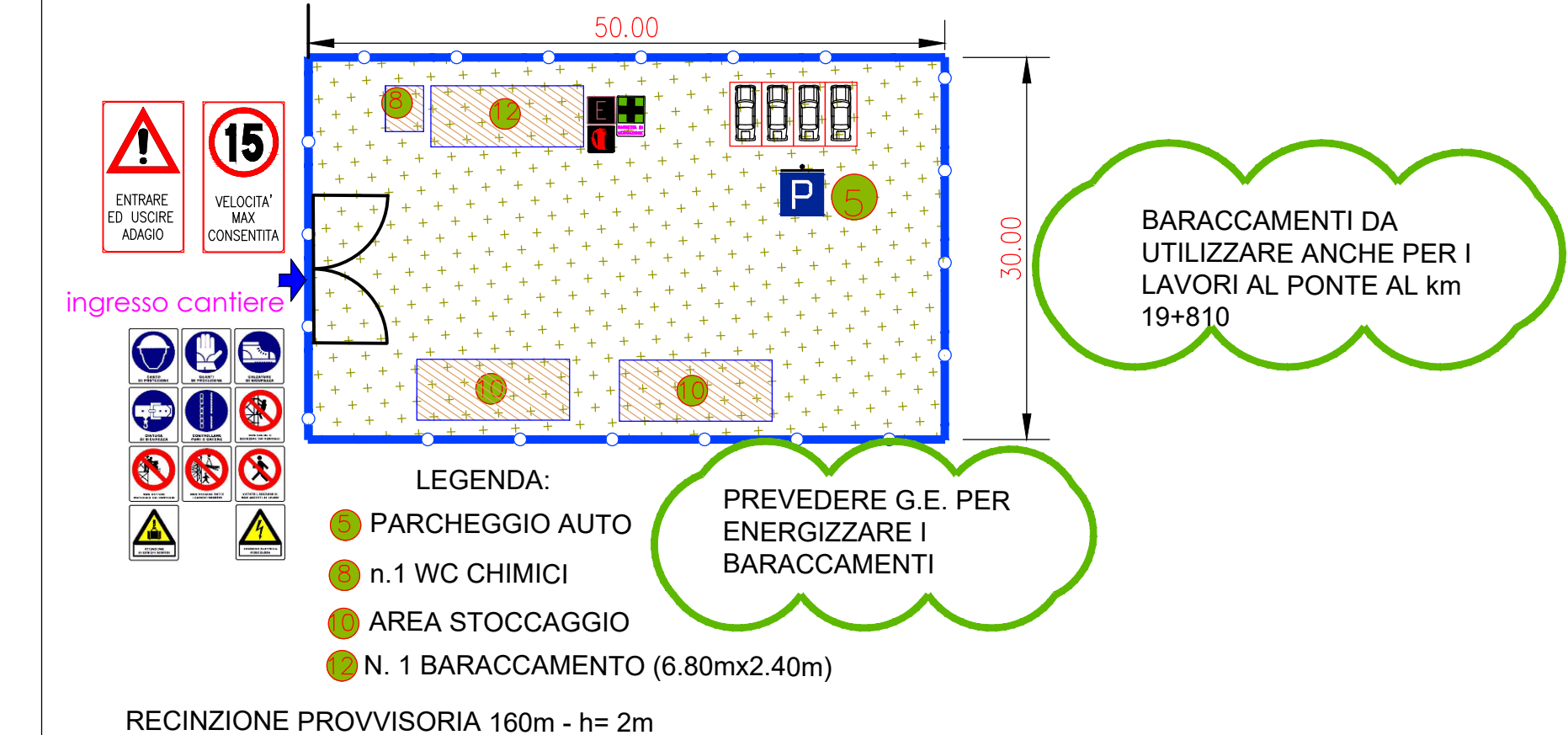
RECINZIONE PROVVISORIA 260m - h= 2m



PREVEDERE G.E. PER
ENERGIZZARE I
BARACCAMENTI



PREVEDERE G.E. PER
ENERGIZZARE I
BARACCAMENTI



PREVEDERE G.E. PER
ENERGIZZARE I
BARACCAMENTI